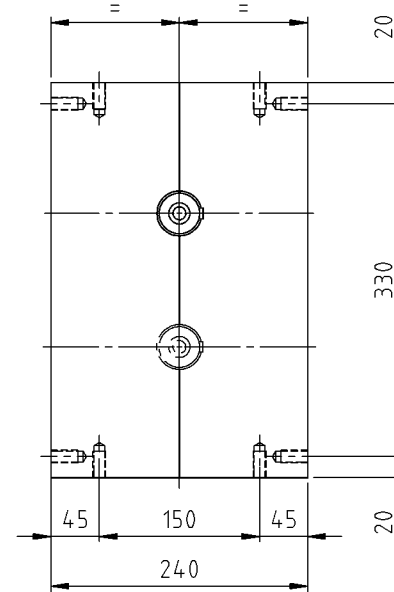
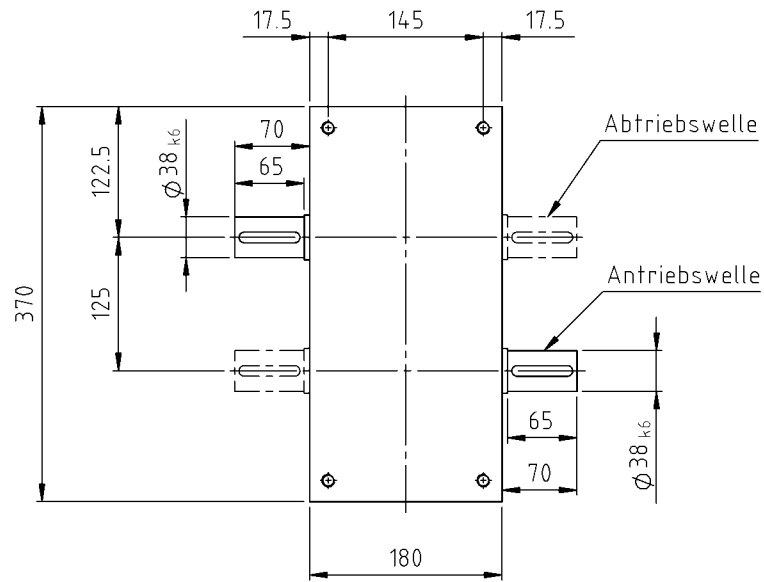
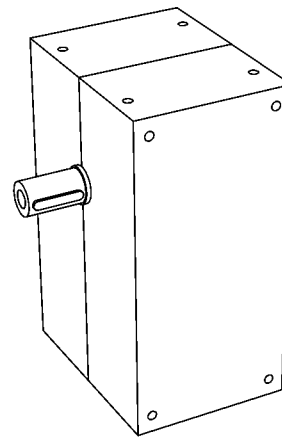
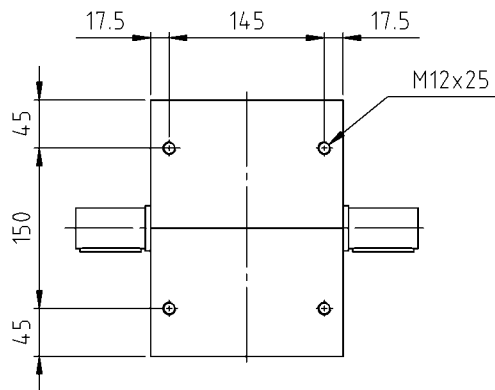


Hauptabmessungen:
main dimensions:



Ausführung (einseitig, beidseitig)
und Position (rechts, links) der
Antriebs- und Abtriebswellen
frei wählbar



Schutzvermerk DIN ISO 16016

| | |
|---|--|
| Parallel-Kurvengetriebe: Y125 | |
| <i>Parallel Cam Gearbox:</i> | |
| Achsabstand: <i>Center Distance:</i> | 125 mm |
| Ausführung: <i>Type configuration:</i> | Standardausführung <i>Solid shaft</i> |
| Kurvenbehandlung: <i>Steel Cam:</i> | Gehärtet und geschliffen <i>Hardened and ground</i> |
| Passfedermaße: <i>Feather key dimensions:</i> | DIN 6885/1 |
| Wellenzentrierung: <i>Centre thread:</i> | DIN 332/2-DS |
| Gewicht: <i>Weight:</i> | ca. 40 kg |
| zz ANTRIEBE | |
| ZZ-Antriebe GmbH An der Tagweide 12 D-76139 Karlsruhe | Tel.: +49-(0)721-6205-0 www.zz-antriebe.de info@zz-antriebe.de |